

Филиал Республиканского КЦСОН в Индустриальном районе г. Ижевска  
Отделение реабилитации детей и подростков с ограниченными  
умственными и физическими возможностями

# «Разноцветный мир батика»

Выполнила: Софья К  
Руководитель: инструктор по труду  
Олеся Алексеевна Б

## Актуальность темы

В современном мире много одежды, но подобрать по своему настроению сложно. А еще в моде вещи сделанные своими руками. Они оригинальны, красивы и неповторимы, поэтому я решила расписать белую футболку в технике узелковый батик.



**Цель:** Покраска футболки в домашних условиях.

## **Задачи:**

- Изучение истории возникновения батика;
- Определение техник батика;
- Знакомство с техникой узелкового батика и роспись футболки в этой технике.


## Что такое батик?

**Батик** – это особая техника ручной росписи ткани. Сам термин «батик» пришел к нам из Индонезии. Это слово можно перевести как «капли воска».



## История батика

История возникновения технологии батика насчитывает более 2000 лет. С древних времён многие народы занимались и развивали эту технологию. Искусство батика было известно в Индонезии, Индии, Китае, в Юго-Восточной Азии, Африке, Северной Америке.




## Появление батика в России


В России батик появился примерно в начале 20-го века и развивался, в основном, в таких больших городах, как Москва, Ленинград и Иваново.




# Техники батика




Свободная роспись



Горячий батик



Узелковый батик



Холодный батик



## Свободная роспись

Свободная роспись - это безграничные возможности для фантазии и творчества. Без контуров и границ на ткань наносится рисунок любыми красками: акварелью, гуашью, акрилом, маслом. Краски всегда растекаются, смешиваются между собой и получается рисунок.





## Горячий батик

В горячем батике узор формируется путем расплавленного воска. После окрашивания ткани и устранения воска на поверхности остается рисунок, белый или разноцветный.



## Холодный батик

Холодный батик основан на применении разных жидкостей, для того, чтобы краска не растекалась по ткани.




## Узелковый батик (Тай-Дай)

Название «Тай-Дай» переводится с английского как «завязывать».

Процесс окрашивания в этой технике прост:

- Ткань или одежду нужно завязать нитями в определенных местах;
- Получившееся изделие нужно погрузить в воду с краской;
- Затем изделие достают, промывают в воде и развязывают узелки.

На месте узелков остаются «непрокрашенные» фрагменты, а остальная ткань приобретает цвет краски.



# Материалы и инструменты

- Белая из 100% хлопка футболка;
- Краски для росписи по ткани;
- Соль для закрепления цвета;
- Прочные нити (любой толщины);
- Ёмкость для окрашивания футболки.




# Процесс покраски футболки

**1 этап.** Завязывание узелков.



**2 этап.** Заготовку с узелками помещаем в не очень глубокую емкость, после чего наносим на нее небольшое количество красителя.



**3 этап.** Затем, когда футболка окрасилась промываем ее в холодной воде и погружаем на 30 минут в солевой раствор.



**4 этап.** Далее достаем ткань и снова промываем в холодной воде. Затем, развязываем узелки и ткань снова промывается. Ждем когда футболка высохнет.





**5 этап.**

Моя футболка готова!



## Заключение

Раскраска футболки в технике узелковый батик доставила мне большое удовольствие. Футболку можно раскрасить под любое настроение. Возможно, в будущем я стану дизайнером одежды. Буду создавать красивые, яркие, удобные, а самое главное эксклюзивные вещи для людей.



The image features a light blue background with a large, white, horizontally-oriented oval in the center. Inside the oval, the Russian phrase "Спасибо за внимание" is written in a bold, dark blue, serif font. The text is arranged in two lines: "Спасибо за" on the top line and "внимание" on the bottom line. The background behind the oval is a soft watercolor wash in shades of blue, purple, and teal, with some darker, more saturated areas. The overall aesthetic is clean and professional.