



IGZOM[©]

Консультационная помощь в России:

WWW.VK.COM/IGZOM

Тел. +7 (927) 444-22-11

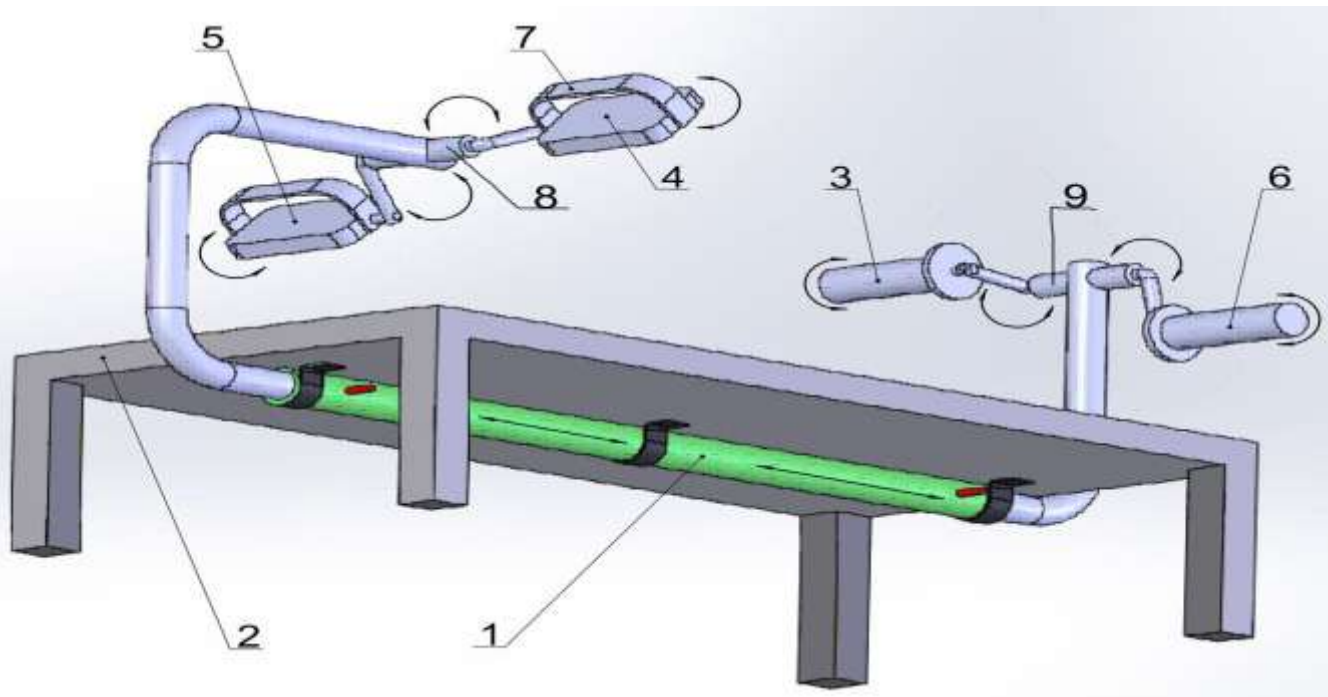
В Вашем регионе (стране):

Руководство по сборке и эксплуатации

/ Объединенный эксплуатационный документ. Код документа по ГОСТ 2.601-95: РЭ /

ТРЕНАЖЕР ДЛЯ МОЗГА

универсальный спортивный тренажер серии «IGZOM»



Management Service



Заказ № - _____ от « _____ » _____ 20__ г.



Уважаемый Покупатель! Вы приобрели спортивный тренажер серии «IGZOM».

Перед монтажом и использованием важно внимательно ознакомиться с этим руководством.

Безопасное и эффективное использование может быть достигнуто только тогда, когда тренажер СОБРАН И УСТАНОВЛЕН ПРАВИЛЬНО и используется должным образом по прямому назначению.

Перед тем, как приступить к занятиям, рекомендуем проконсультироваться с вашим врачом НА НАЛИЧИЕ физиологических, анатомических ПРОТИВОПОКАЗАНИЙ или иных особенностей организма, при которых может возникнуть риск вашему здоровью.

В случае пренебрежения этими правилами производитель не несет ответственность за последствия, возникшие вследствие применения тренажера.

Компания «IGZOM» - динамично развивающаяся компания, представленная в России торговой маркой „IGZOM”.

СПОРТИВНЫЙ ТРЕНАЖЕР ДЛЯ ДОМА, ОФИСА, ДАЧИ, ПРОФЕССИОНАЛЬНЫХ ЗАЛОВ...

Высококачественный тренажер для всей семьи собственного производства.

Хорошая эргономика, надежность, безопасность, плавность хода, оптимальные размеры, стильный дизайн нашего тренажера удовлетворит требовательных клиентов и добавит жизненной силы и энергии.

ЖДЕМ ВАС В г. Казани И У НАШИХ РЕГИОНАЛЬНЫХ ПРЕДСТАВИТЕЛЕЙ, ГДЕ ВЫ СМОЖЕТЕ ОЗНАКОМИТЬСЯ СО ВСЕМ СПЕКТРОМ ПРОДУКЦИИ КОМПАНИИ И ПОЛУЧИТЬ КВАЛИФИЦИРОВАННУЮ КОНСУЛЬТАЦИЮ:



Россия, 420126, г. Казань, пр. Х. Ямашева 69

Телефон + 7 (927) 444 22 11

E-mail romves@yandex.ru





Сайт WWW.VK.COM/IGZOM

СОДЕРЖАНИЕ.

1. ВВЕДЕНИЕ.	стр.3
2. ОПИСАНИЕ И РАБОТА.	стр.4
3. ЭКСПЛУАТАЦИЯ ИЗДЕЛИЯ ПО НАЗНАЧЕНИЮ.	стр.6
4. МОНТАЖ ТРЕНАЖЕРОВ.	стр.10
5. ТЕХНИЧЕСКОЕ ОБСЛУЖИВАНИЕ.	стр.10
6. ТЕКУЩИЙ РЕМОНТ.	стр.10
7. ХРАНЕНИЕ ТРЕНАЖЕРА.	стр.10
8. ТРАНСПОРТИРОВАНИЕ.	стр.11
9. УТИЛИЗАЦИЯ.	стр.11
10. ГАРАНТИИ ПРОИЗВОДИТЕЛЯ (ПОСТАВЩИКА).	стр.11

Примечания к этому руководству.

В руководстве встречаются выделенные символами или жирным шрифтом примечания и предупреждения, которые следует иметь ввиду, чтобы выполнять определенные задачи полностью и безопасно. Эти примечания имеют следующие обозначения и степени важности:

	ПРИМЕЧАНИЕ	Советы и информация по выполнению конкретных задач при вводе в эксплуатацию, эксплуатации и обслуживанию тренажеров.
	ВНИМАНИЕ	Информация о действиях, на которые следует обратить повышенное внимание.
	ОСТОРОЖНО	Информация о действиях, которые могут привести к повреждению оборудования или травмам.
	ЗАПРЕЩЕНО	Информация о действиях, категорически запрещенных на оборудовании (по отношению к оборудованию).

Раздел 1. ВВЕДЕНИЕ

Назначение и содержание руководства по эксплуатации.

Данный документ является эксплуатационным документом на спортивно-игровое оборудование (код документа по ГОСТ 2.601-95 РЭ) и содержит общее описание изделия и общий принцип работы, а также сведения о монтаже, использовании по назначению, техническом обслуживании, текущем ремонте, транспортировке и хранении изделия.

Уровень специальной подготовки пользователя тренажером.

Перед использованием тренажера каждый пользователь обязан:

- детально ознакомиться с руководством (информационной табличкой);
- неукоснительно следовать рекомендациям и предостережениям этого руководства (информационной таблички);
- знать и неукоснительно выполнять общие правила при подготовке к занятиям спортом, интенсивным аэробным тренировкам;
- проконсультироваться с врачом, нет ли у вас противопоказаний для занятий спортом.



Категорически запрещается допуск к тренажерам детей младше 3-х лет. Вся ответственность за использование тренажера детьми, возраст которых не соответствует рекомендациям руководства, травмы и иные проблемы со здоровьем ребенка, ставшие следствием нарушения рекомендаций настоящего руководства (информационной таблички) всецело ложится на взрослых членов семьи.

Производитель не несет ответственности за последствия, ставшие следствием:

- некачественной и ненадлежащей установки изделия;
- конструктивного изменения изделия, повлекшего за собой травмы;
- нарушения весовых ограничений;
- повреждения изделия по причине ненадлежащего хранения, установки или использования не по назначению.



В связи с постоянной работой по совершенствованию изделия, в его конструкцию могут вноситься изменения, не отраженные в настоящем издании, но не ухудшающие его надежность, качество и основные характеристики.

Раздел 2. ОПИСАНИЕ И РАБОТА

Общие сведения.

Название тренажера, размеры и нагрузка указаны в таблице 2. Общий вид и порядок сборки указан на Рис. 1. Общий вид и **экспертное заключение ИЭФБ РАН** также доступны на сайте www.vk.com/igzom

Характер изделия указан на титульном листе руководства. Основное предназначение - для занятий спортом (общефизической подготовки). Не рекомендуется самостоятельно заниматься на тренажерах лицам, не достигшим 14 лет. В любом случае несовершеннолетним лицам рекомендуется заниматься под контролем со стороны подготовленных взрослых.

Назначение изделия.

Изделие предназначено для выполнения силовых и гимнастических физических упражнений. Бесконтрольный доступ к тренажерам может стать причиной травм.

Состав тренажера.

Общий вид тренажера и основных составных частей изображен на соответствующем рисунке в таблице 2. Комплект поставки включает:

- Тренажер, указанный в таблице 1, в упаковке;
- Руководство по эксплуатации на комплект изделия.

Характеристики тренажера:

Индивидуальные характеристики тренажера приведены в таблице 1.

Общие характеристики тренажера:

1	Максимально допустимый вес пользователей	кг	100
2	Температурный режим эксплуатации. Рекомендован.	С	От +15 до +40
3	Рабочая среда		Квартиры, дома, дачи, спортивные залы.
4	Страна производитель		РОССИЯ

Наименование основных составных частей тренажера

Таблица 1.

№	Описание частей
1	Телескопическая рама, с элементами регулировок (1)
2	Скамейка (2)
3	Две педали для рук (3,6)
4	Две педали для ног (4,5)
5	Два ножных хомута для лучшего крепления ног (7)
6	Механизм настраиваемой фиксации направления движения рук и ног (8,9)

Устройство и работа.

В основе устройства тренажера положены следующие основные элементы (узлы):

- скамейка, место расположения тренирующегося;
- система нагрузок (телескопическая рама с элементами регулировок, рычаги с элементами передачи нагрузки к рычагам или ручкам);
- элементы безопасности и помощи (защитные колпачки, сглаженные углы).

Принцип действия тренажера заключается в передаче во время тренировки нагрузки на мышцы человека за счет специальной траектории движения отдельных частей тренажера и собственного веса занимающегося.

Наиболее комфортные тренировки будут в пределах роста человека от 100 см до 190 см.

Инструмент и принадлежности.

В комплект тренажера не входит инструмент, необходимый для сборки тренажера.

Рекомендуем использовать набор отверток. Специальной подготовки для сборки тренажера не требуется. Рекомендуется знать (изучить или проконсультироваться с продавцом) общие требования по эксплуатации спортивно-тренажерного оборудования и тяжелоатлетических снарядов.

Маркировка и пломбирования.

Тренажер серии IGZOM имеет информационные таблички. Каждый тренажер снабжен специальной табличкой с указанием номера, даты изготовления и отметки ОТК. Каждый тренажер, также снабжен информационными и предупреждающими табличками. Упаковка тренажера не имеет маркировки. В связи с постоянной работой в области технических и дизайнерских решений, производитель может менять или вносить изменения в технические узлы, маркировку, кодировку или цвет отдельных элементов, как на самом тренажере, так и на его упаковке, без уведомления покупателя, либо без внесения изменения в руководство, что никоим образом не ухудшает ни одну из описанных характеристик изделия.

Упаковка.

Тренажер поставляется в картонной упаковке для исключения повреждений при транспортировке. Некоторые детали могут быть дополнительно упакованы в полиэтилен или картон. Картонная упаковка может быть сохранена покупателем (возврат тренажера возможен только в оригинальной упаковке в сроки, оговоренные нормативно-правовыми актами страны продажи). Пломбы на упаковке отсутствуют.



ВНИМАНИЕ! Заполнение ведомостей поставки №1 является обязанностью Продавца (Поставщика). Отсутствие отметок о наличии и количестве Товара (конкретной позиции) не является основанием для отказа в гарантийном ремонте, при наличии отметки в гарантийном талоне и наличии заверенного (подпись с печатью) Покупателем документа, подтверждающего факт поставки и введения в эксплуатацию спортивного тренажера.

Ведомость поставки №1. Отметка о наличии тренажера. Характеристики тренажера.

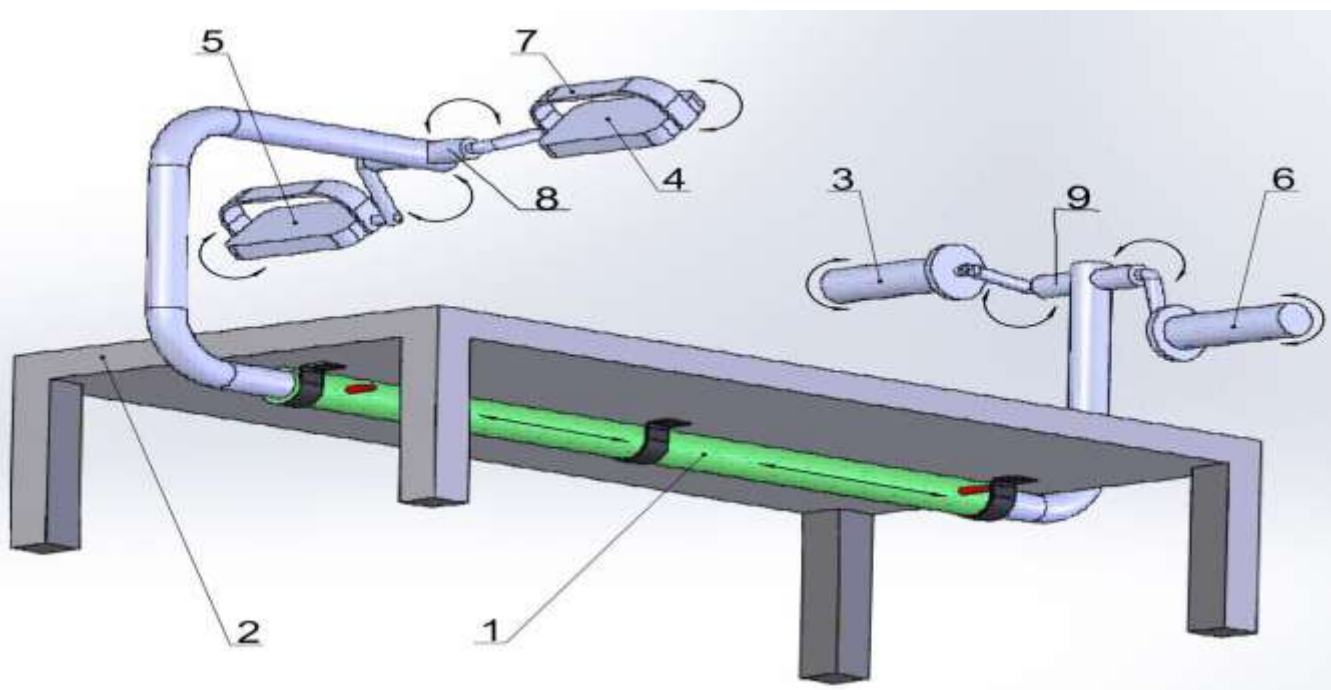
Таблица 2

№ п/п	Наименование тренажёра	Код изделия	Габариты, см			Вес тренаж. / макс. вес пользователя	Кол-во по договору поставки
			Длина	Ширина	Высота		
1	Тренажёр для мозга	IGZOM	120	30	15	13/100	

Тренажёр упаковывается пузырчатой полиэтиленовой плёнкой или ватином.

Внешний вид тренажера

Рис. 1.



Раздел 3. ЭКСПЛУАТАЦИЯ ИЗДЕЛИЯ ПО НАЗНАЧЕНИЮ

Эксплуатационные ограничения.

Тренажёр должен использоваться исключительно по назначению и с соблюдением требований настоящего документа. Вес одного пользователя не должен превышать 100 кг. Максимально допустимая нагрузка указана в табл.2.



Тренажёр не является медицинским и не может использоваться как средство для проведения лечебных процедур.

Тренажёр не предназначен для тренировок животных.

Подготовка изделия к эксплуатации.

Перед использованием тренажёр нужно собрать в полном соответствии с требованиями данного Руководства по эксплуатации и других документов относительно сборки тренажера (в случае поставки таких документов в комплекте).

Порядок сборки изделия.

Изделие поставляется в собранном виде. Возможна поставка отдельных изделий со снятыми рычагами и телескопическими трубами. При сборке руководствуйтесь внешним видом тренажера, отображенным на Рис. 1.

Эксплуатация изделия.

Проверьте крепления всех соединительных деталей перед первым использованием тренажера и убедитесь, что он безопасен для использования - при наличии поломок тренажера, его полной, частичной неработоспособности использование тренажера запрещается.

Проконсультируйтесь у педиатра до начала использования тренажёра.

Никогда не оставляйте ребенка без присмотра во время занятий.

Храните несобранные детали и пластиковые пакеты вне досягаемости детей. Избавляйтесь от пластиковых пакетов должным образом.

Будьте осторожны, распаковывая и собирая тренажер. Дети не должны трогать детали или помогать при сборке тренажера.

Никогда не пользуйтесь тренажером рядом со ступенями, наклонами.

Дети всегда должны быть обуты при пользовании тренажером.

Не позволяйте детям вставать на тренажер ногами.

Установите тренажер в сухом помещении на ровной поверхности. Не допускайте попадания влаги и воды на тренажер.

Перед началом тренировки освободите пространство вокруг тренажера в радиусе 2 метров.

Не используйте агрессивные чистящие средства для чистки тренажера. После тренировки незамедлительно удаляйте капли пота с тренажера.

Используйте только оригинальные детали для ремонта, если потребуется.

Одновременно на тренажере может заниматься только один человек.

Дети, а также люди с ограниченными возможностями должны заниматься на тренажере только под присмотром человека, который может оказать помощь или дать совет.



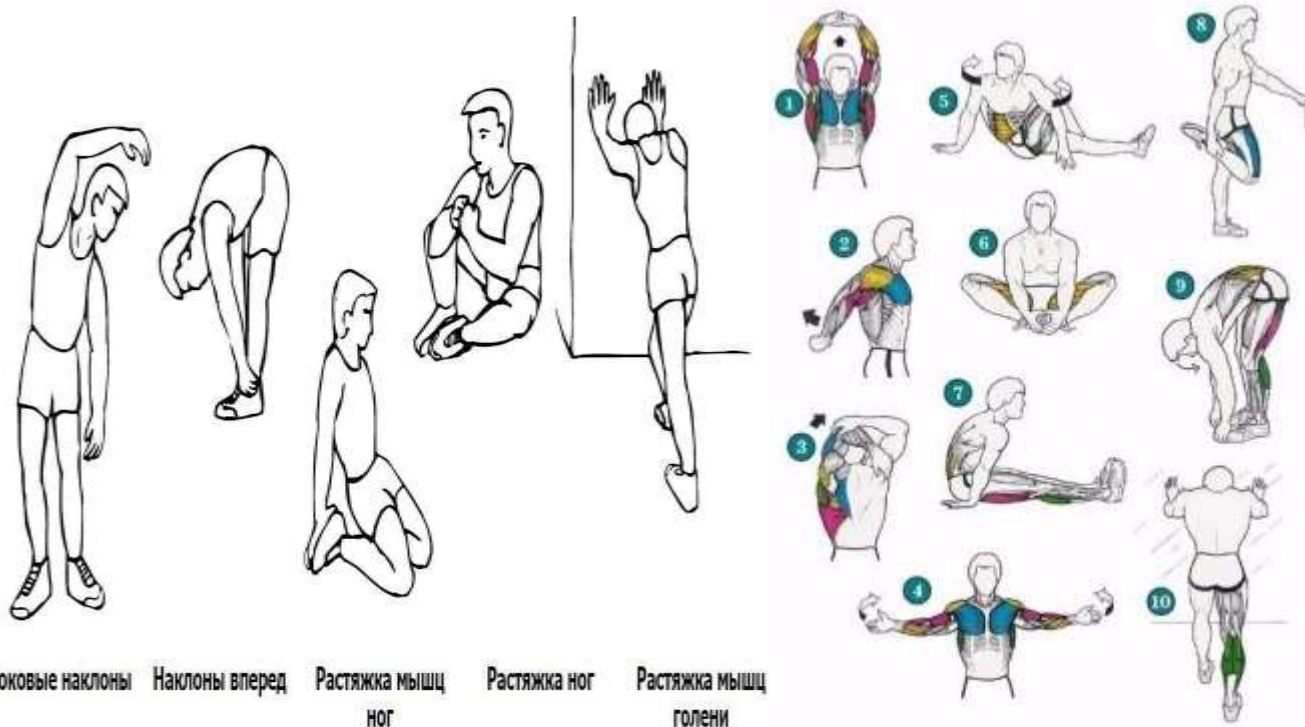
Убедись в надежности крепления всех узлов и элементов. Безопасность занятий на тренажере во многом зависит от качества сборки и установки. Шаткость в опорах недопустима.

Рекомендации для тренировок.

Процесс полезной тренировки должен включать в себя разминку, основные упражнения и расслабление. Прodelывайте такие упражнения 2-3 раза в неделю, лучше 3 раза, отдыхайте один день между занятиями. Через несколько месяцев можно увеличить частоту занятий до 4 – 5 раз в неделю. Разминка является очень важной частью занятий, и её необходимо выполнять каждый раз. После разминки мышцы разогреваются и растягиваются, что приводит к улучшению циркуляции крови, стабилизации сердечного ритма и доставке большого количества кислорода в мышцы, т.е. тело хорошо готовится к

дальнейшим интенсивным упражнениям. Поэтому выполнение разминочных упражнений настоятельно рекомендуется для занятий на тренажере.

Предлагаемый ниже комплекс упражнений рекомендуется выполнять перед каждой тренировкой на тренажере.



После разминки Вы можете начать тренировку непосредственно на тренажере.



Никогда не оставляйте ребенка без присмотра во время занятий.

Ложимся на скамейку(2), закрепляем ноги на педалях(4,5), берёмся руками за педали (3,6) и начинаем одновременные вращения в разных направлениях, фиксируем желаемое направление вращения (8,9), удлиняя или укорачивая телескопическую раму (1), настраиваем тренажёр для своего роста.

Изделие рекомендуется устанавливать в местах, соответствующих рекомендациям Руководства по эксплуатации.

В целях Вашей безопасности, не рекомендуется эксплуатация изделия в условиях, при которых существует возможность получить травму.

Порядок контроля исправности тренажера.

Тренажер должен быть установлен согласно данному Руководству по эксплуатации. Перед началом тренировки целесообразно проверить целостность элементов тренажера, надежность затяжки резьбовых соединений. Рекомендуется систематически проверять осмотром состояние тренажера.

Меры безопасности при использовании тренажера по назначению.



Пожалуйста, внимательно прочитайте настоящий документ перед сбором и началом использования тренажера. Ознакомление с данным документом обязательно для всех пользователей тренажера.

Запрещается проводить занятие на неисправном тренажёре. Запрещается вносить изменения в конструкцию тренажера. Безопасная и эффективная тренировка на тренажере возможна лишь при условии правильной сборки и своевременного и регулярного ухода за тренажером.

Перед началом использования тренажера проконсультируйтесь с врачом относительно безопасности тренировок на данном тренажере для Вашего здоровья, а также для определения физических особенностей Вашего организма, которые могут вызвать риск для Вашего здоровья и безопасности или не позволят эффективно использовать тренажер. Консультация врача особенно необходима в тех случаях, когда Вы принимаете медикаменты, которые влияют на уровень сердцебиения, кровяного давления и уровня холестерина.

Убедитесь в надежности крепления всех узлов и элементов. Безопасность занятий на тренажере во многом зависит от качества сборки и установки. Шаткость в опоре недопустима.

Пожалуйста, внимательно прочитайте настоящий документ перед сбором и началом использования тренажера. **Ознакомление с данным документом обязательно для всех пользователей тренажера.**

Следите за реакцией своего организма! Неправильное использование тренажера или избыточные нагрузки могут принести вред Вашему здоровью. Прекратите тренировку, если Вы почувствуете следующие симптомы: боль, давление в груди, нарушение сердцебиения или дыхания, слабость или головокружение. Если такие симптомы возникают регулярно, обратитесь к врачу перед продолжением тренировок.

Не допускайте бесконтрольный доступ детей и животных к тренажеру. Тренажер предназначен для самостоятельного использования лицами, достигшими 16-ти лет.

Для нормальной и безопасной работы тренажеров необходимо свободное место в радиусе не меньше 50см от крайних частей тренажера при максимально крайнем рабочем положении их частей.



Исключите бесконтрольный доступ к тренажеру детей, младше трех лет.

Перед каждым использованием тренажера проверьте его техническое состояние и исправность, в частности необходимо удостовериться в надежном креплении всех соединений. Во избежание преждевременного износа, поломок, регулярно осуществляйте профилактические проверки тренажера. Всегда используйте тренажер исключительно по назначению. Если при использовании Вы слышите лишние шумы (звуки) или замечаете неправильную работу тренажера, прекратите занятие до выявления и полного устранения неисправности.

Используйте для тренировок удобную спортивную одежду.

Не осуществляйте тренировки на тренажере после употребления алкоголя или любых медицинских препаратов.



ЗАПРЕЩЕНО! Заниматься на тренажерах больным, лицам, находящимся в алкогольном, токсическом или наркотическом опьянении, а также лицам с расстройством психики.



ВНИМАНИЕ! Без ознакомления с экспертизой ИЭФБ РАН им. Сеченова на тренажёр заниматься ЗАПРЕЩЕНО!

Раздел 4. МОНТАЖ ТРЕНАЖЁРА

Изделие рекомендуется устанавливать в местах, соответствующих рекомендациям Руководства по эксплуатации. Пол должен быть ровным. Перекосы не допускаются. В целях Вашей безопасности не рекомендуется эксплуатация изделия в условиях, при которых существует возможность получить травму.

Раздел 5. ТЕХНИЧЕСКОЕ ОБСЛУЖИВАНИЕ ИЗДЕЛИЯ

Техническое обслуживание предусматривает ежедневный осмотр, проверку целостности изделия и надежности крепления всех его узлов и элементов.

Учитывая особенности свободного доступа к тренажеру, настоятельно рекомендуем иметь сотрудника или ответственное лицо, которое будет осуществлять регулярный уход за тренажером. Рекомендуется через один-два месяца эксплуатации провести контрольную проверку соединений. Не реже одного раза в 6 месяцев проверять состояние подвижных узлов. Не реже одного раза в 12 месяцев проверять состояние хомутов, педалей, рычагов, скамейки. По необходимости менять или восстанавливать неисправные элементы.

Техническое обслуживание изделия предусматривает ответственность пользователя относительно всех рекомендаций, предусмотренных этим документом.



Перечисленные мероприятия относятся к текущему техническому обслуживанию с целью поддержания работоспособности изделия и не являются гарантийными. Техническое обслуживание тренажеров предполагает, в первую очередь, ответственность пользователя (ответственного лица) по каждодневному уходу за тренажером и выполнение им всех рекомендаций, оговоренных в этом Руководстве и написанных на табличках, нанесенных на тренажере. Текущее техническое обслуживание проводится самостоятельно пользователем (ответственным лицом). Привлечение специалистов компании «IGZOM» является услугой и оплачивается в соответствии с тарифом.

Эксплуатация изделия запрещена при наличии поломок изделия, его полной или частичной неработоспособности.

Раздел 6. ТЕКУЩИЙ РЕМОНТ

Весь текущий ремонт проводится только работниками сервисного центра Производителя или специально уполномоченными компанией специалистами.

Раздел 7. ХРАНЕНИЕ ИЗДЕЛИЯ

Порядок подготовки изделия для хранения и снятие его с хранения.

ВНИМАНИЕ! Изделие рассчитано на постоянное использование по назначению (с учетом ограничений, определенным данным документом) после его установки. В случае если

обстоятельства требуют длительного хранения, рекомендуется придерживаться следующих правил хранения (перечень условий не является полным):

- поместить изделие в закрытом, отапливаемом, сухом помещении;
- защитить изделие от внешних факторов (пыль, капли воды при уборке и т.д.) большим полиэтиленовым пакетом, оставив пространство для свободной циркуляции воздуха;

- принять другие меры для сохранения внешнего вида и свойств изделия во время хранения.

При снятии изделия с хранения и начале его использования придерживайтесь следующих рекомендаций:

- освободите изделие от упаковочного материала (полиэтилен, картон и прочее);
- удалите с поверхности изделия пыль и другие загрязнения;
- проверьте работоспособность изделия.

Раздел 8. ТРАНСПОРТИРОВАНИЕ ИЗДЕЛИЯ

Транспортирование тренажера осуществляется как в собранном, так и в разобранном виде, в штатной упаковке или иной картонной упаковке. Способ транспортировки должен соответствовать упаковке. Транспортирование может осуществляться и в иной упаковке, обеспечивающей сохранность тренажера от внешних факторов (дождь, снег, солнечные лучи, вода, и иное). Время, протяженность и средства транспортирования пользователь выбирает самостоятельно.

Раздел 9. УТИЛИЗАЦИЯ

После окончания срока использования изделия Покупатель самостоятельно определяет порядок его дальнейшего использования. В случае принятия Вами решения об утилизации изделия, обратитесь к продавцу изделия или специализированным организациям.

Изделие не содержит вредных примесей и материалов, способных нанести вред Вашему здоровью, и не подлежит специальной утилизации.

Раздел 10. ГАРАНТИИ ИЗГОТОВИТЕЛЯ (ПОСТАВЩИКА)

Предприятие гарантирует исправную и надежную работу тренажера при условии соблюдения потребителем требований по транспортировке, хранению и применению тренажера по прямому назначению, при наличии штампа магазина или иной торгующей организации в гарантийном талоне. Эксплуатационный ресурс изделия без замены узлов, элементов крепления и механизмов в зависимости от индивидуального отношения и условий эксплуатации составляет 36 месяцев. В случаях, когда своевременно производится регламентное обслуживание и замена износившихся деталей, узлов и механизмов срок эксплуатации может достигать 10 лет, но не более. В случаях если тренажер подвергнут конструктивным доработкам, изменениям окраски или его формы, производитель снимает с себя всякую ответственность с момента обнаружения изменений.

При отсутствии отметки в гарантийном талоне о продаже, гарантийный срок исчисляется со дня выпуска изделия.

Вам может быть отказано в гарантийном ремонте если:

- тренажер используется не по назначению или с нарушениями условий эксплуатации, указанных в настоящем руководстве;
- нарушены пломбы или сломаны одноразовые защитные элементы, что свидетельствует о

- несанкционированной разборке тренажера, конструкция тренажера изменена или подвергнута самостоятельной доработке, пользователем произведен несанкционированный ремонт тренажера;
- отсутствует или проводится ненадлежащим образом текущее техническое обслуживание, предусмотренное п.5 настоящего Руководства;
 - превышены допустимые нормы нагрузки на изделие или его элементы;
- вандализм, намеренный или ненамеренный вывод из строя узлов и механизмов, декоративных и защитных элементов;
- хранение тренажера осуществляется с нарушениями п.7, небрежно и ненадлежащим образом;
 - тренажер транспортировался небрежно, что стало причиной его поломки;
 - нарушены требования настоящего Руководства в любом из пунктов.

Настоящее Руководство является документом, который подтверждает соответствие основных параметров изделия требованиям ГОСТ или ТУ и признает его годным и рекомендует к применению.



Производитель (поставщик) не несет никакой ответственности, если причиной травмы, увечья или гибели пользователя (пользователей) стало пренебрежение пользователем (пользователями) требований, изложенных в настоящем Руководстве.

В СЛУЧАЕ ПОЛОМКИ ИЗДЕЛИЯ ПОКУПАТЕЛЬ ИМЕЕТ ПРАВО ОБРАТИТЬСЯ К НЕПОСРЕДСТВЕННОМУ ПРОДАВЦУ ИЗДЕЛИЯ С ЗАЯВЛЕНИЕМ, В КОТОРОМ ДОЛЖНО СОДЕРЖАТЬСЯ ДЕТАЛЬНОЕ ОПИСАНИЕ ПРИЗНАКОВ, ПРИЧИН ПОЛОМКИ, СИТУАЦИИ, ПРИ КОТОРОЙ ВОЗНИКЛА ПОЛОМКА, ХАРАКТЕРА И МЕСТА ИСПОЛЬЗОВАНИЯ ИЗДЕЛИЯ, А ТАКЖЕ ИНФОРМАЦИЯ О ДАТЕ, МЕСТЕ ПОКУПКИ ИЗДЕЛИЯ, ПАСПОРТНЫХ ДАННЫХ ПОКУПАТЕЛЯ, МЕСТЕ ЕГО ПОСТОЯННОГО ПРОЖИВАНИЯ, КОНТАКТНОГО ТЕЛЕФОНА. К ЗАЯВЛЕНИЮ ПРИЛАГАЮТСЯ ЧЕК О ПОКУПКЕ ТОВАРА И ПАСПОРТ НА ТОВАР.

Адрес головного сервис-центра:

420126, г. Казань, пр. Х. Ямашева, 69

ООО «IGZOM», т. +7-927-444-22-11

E-mail: romves@yandex.ru

По вопросам гарантийного и послегарантийного обслуживания в Вашем регионе обращайтесь за информацией в торговую сеть, где было приобретено изделие, либо к нашему представителю.

Гарантийное соглашение № _____ от « ____ » _____ 20 ____ г.

ПРОДАВЕЦ уведомляет **ПОКУПАТЕЛЯ**, что постановлением Правительства РФ №55 от 19.01.98 г (редакция 06.02.2002 №81) отменен возврат товара надлежащего качества, относящегося к технически сложным товарам, на которые установлены Гарантийные сроки. Претензии по качеству приобретенного товара принимаются в сервис-центре.

т.+7-927-444-22-11, с 10-19. Выходной –суббота, воскресенье. Адрес: 420126, г. Казань, пр. Х. Ямашева, 69

Претензии по качеству товара не принимаются в случаях, оговоренных в разделе 9, а также:

- 1) При отсутствии данного талона;
- 2) При неполной комплектности изделия;
- 3) При царапинах, сколах и трещинах на деталях.

Транспортировка изделия в адрес гарантийной мастерской сотрудниками сервис-центра не является обязательной для последних.

Подпись продавца _____

Покупатель с условиями гарантии ознакомлен _____

Производитель ООО «IGZOM»

Россия, г. Казань

Корешок талона № 1 на гарантийный ремонт спортивного оборудования и инвентаря. Изъят « _____ » 20__ г. Представитель фирмы _____	Талон № 1 на гарантийный ремонт спортивного оборудования и инвентаря
	Отправлен _____ (дата отправления) Продан магазином № _____ (наименование) Штамп магазина _____ (личная подпись) Владелец и его адрес _____ _____ (личная подпись) Выполнены работы по устранению неисправности: _____ _____ _____ Представитель _____ Владелец _____ Фирмы _____

Корешок талона № 2

на гарантийный ремонт спортивного оборудования и инвентаря.

Изъят « _____ » _____ 20__ г.
Представитель фирмы _____

Талон № 2

на гарантийный ремонт спортивного оборудования и инвентаря

Отправлен _____
(дата отправления)

Продан магазином № _____
(наименование)

Штамп магазина _____
(личная подпись)

Владелец и его адрес _____

(личная подпись)

Выполнены работы по устранению неисправности:

Представитель _____ Владелец _____

Фирмы _____



ООО «IGZOM»

Центральный офис:

420126, г.Казань, пр. Х. Ямашева, дом 69

тел. +7(927)444-22-11

E-mail: romves@yandex.ru

Web: www.vk.com/igzom

В Вашем регионе:

