

# Инструкция для советников школ: как смотреть свод оценок удовлетворённости образованием.

Ученики, Родители и Учителя проходят опросы на сайте: <https://ct.rcoko65.ru/booklet/comment.php>

Министерство образования Сахалинской области  
Региональный центр оценки качества образования Сахалинской области  
Навигаторы детства

ОБРАЗОВАНИЕ  
РАЗВИТИЕ  
УСПЕХ

ДЛЯ РОДИТЕЛЕЙ    ДЛЯ УЧЕНИКОВ    ДЛЯ УЧИТЕЛЕЙ

МБОУ СОШ № 1 г.Южно-Сахалинска

1\* балл - совершенно не удовлетворен (а)  
2\* балл - не удовлетворен (а)  
3 балл - средне удовлетворен (а) (по умолчанию)  
4 балл - удовлетворен (а)  
5 баллов - совершенно удовлетворен (а)

**Раздел I: качество образования**

Оцените по пятибалльной шкале насколько Вы удовлетворены качеством школьного образования

1    2    3    4    5

1. Оцените по пятибалльной шкале насколько Вам нравятся учебные предметы в школе

1    2    3    4    5

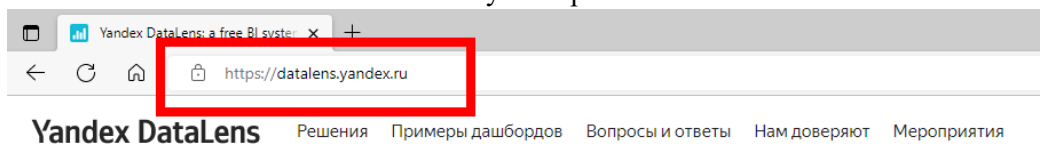
2. Оцените по пятибалльной шкале насколько нравятся Вам дополнительные занятия в школе различной направленности (спорт, туризм, творчество и др.)

Результаты опроса отправляются в дашборд "Средний балл оценки удовлетворенности качеством школьного образования".

## АКТИВАЦИЯ ДОСТУПА К ДАШБОРДУ

Для того, чтобы попасть на дашборд, необходимо:

1. В браузере в строке ввода адреса введите: <https://datalens.yandex.ru/>
2. Нажмите кнопку «Открыть DataLens»



## Yandex DataLens

Сервис визуализации и анализа данных от [Yandex Cloud](#).

Сервис предоставляется бесплатно.

Без ограничений на количество пользователей и запросов.

[Открыть DataLens](#) [Документация](#)

### Визуализация данных и бизнес-аналитика

В несколько кликов создайте график, чтобы быстро проверить гипотезу на ваших данных. Соберите полноценный дашборд для мониторинга ключевых бизнес-метрик.

### Для всей команды

Добавьте учётные записи вашей команды или даже внешних партнёров для совместной работы. Благодаря тонкому разграничению прав доступа каждый увидит только свою аналитику.

[Подробнее >](#)

3. Отметьте галочкой первый пункт, как показано на скриншоте ниже.
4. Нажмите кнопку «Войти»

## Yandex DataLens

Войдите, чтобы начать визуализировать данные.

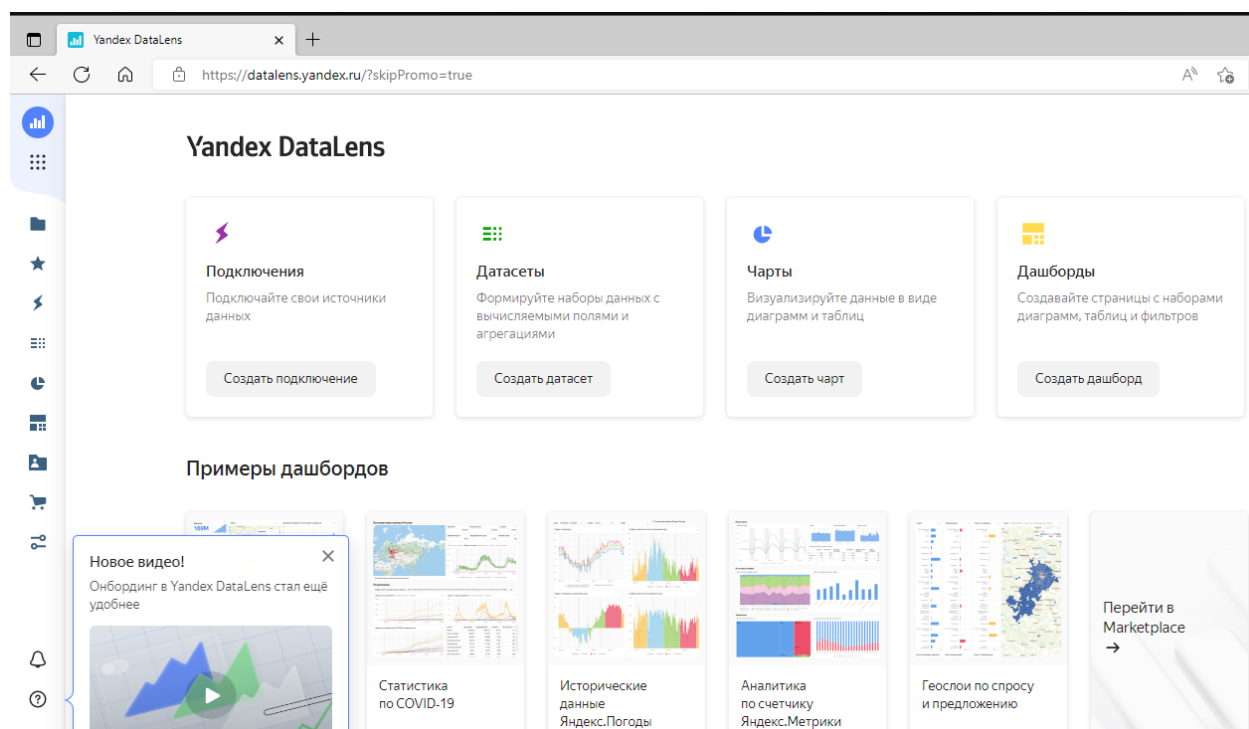
Нажимая кнопку «Войти», я подтверждаю, что ознакомился с [Условиями использования](#) и принимаю их.

Я подтверждаю свое согласие на получение рекламных и иных информационных сообщений от ООО «Яндекс.Облако» (ОГРН 1187746678580).

[Войти](#)

Когда увидите такое окно, значит учетная запись активировалась.

*(если вы делали это в первый раз, у Вас еще может не быть доступа, он появится на следующий день после того, как вы направили логин от вашей учетной записи Яндекс)*



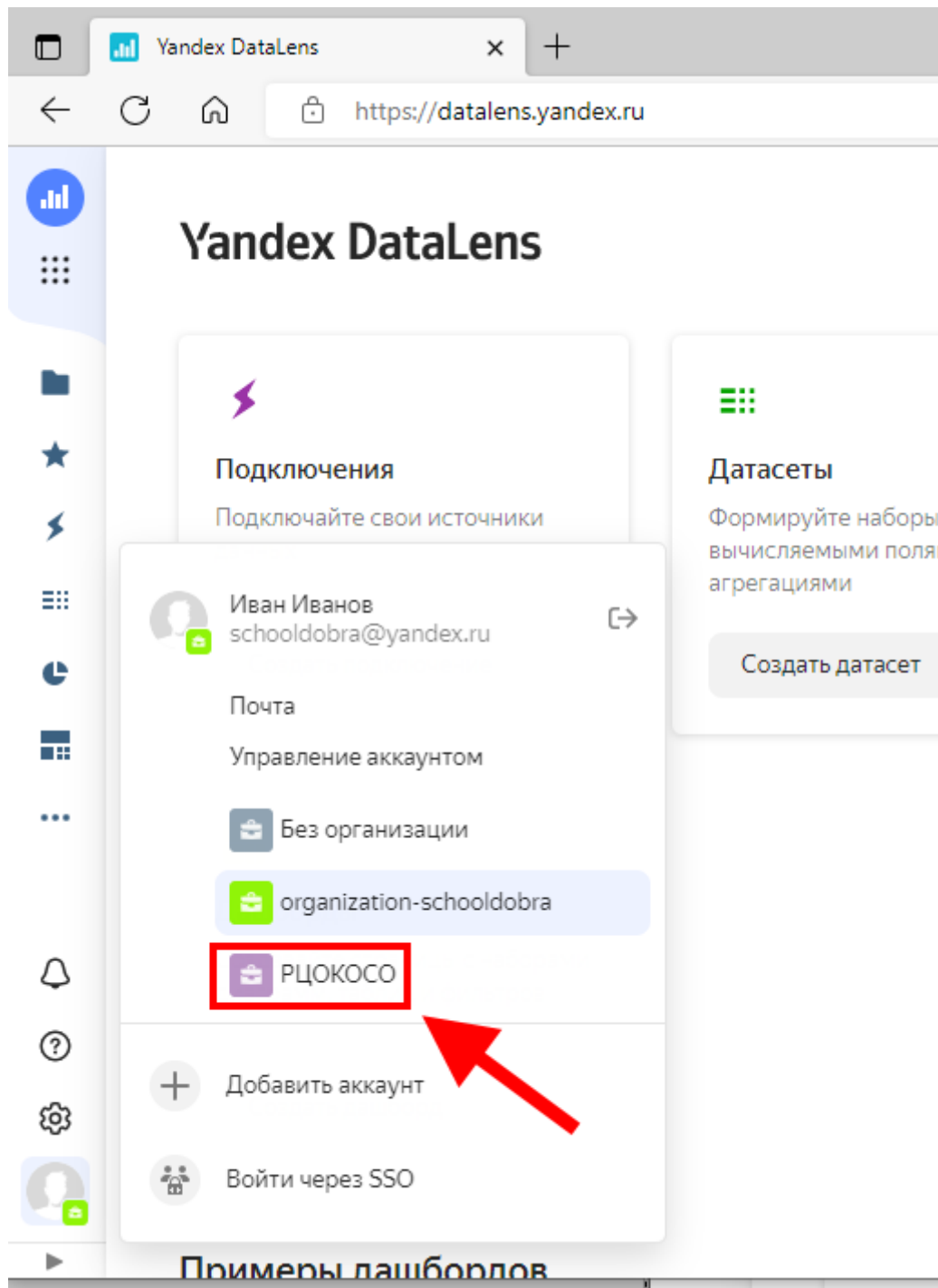
В дальнейшем, после получения прав доступа, переход в дашборд будет осуществляться с помощью учётной записи Яндекс по ссылке:

<https://datalens.yandex.ru/>

Нажмите слева снизу на значок (как показано на рисунке ниже) :

Откроется поле учетной записи.

Выберите поле «**РЦОКОСО**»



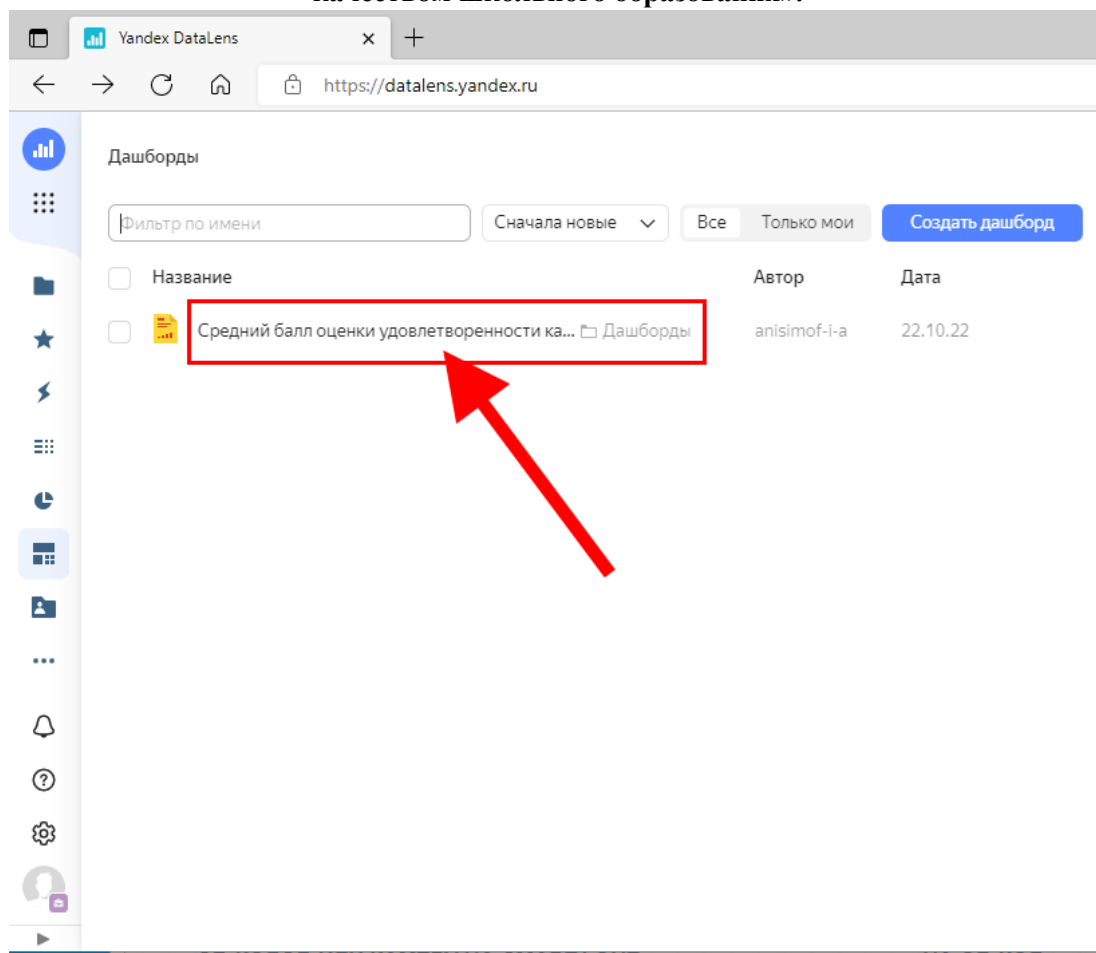
После этого нажмите на значок **Дашборды** слева на панели инструментов (как показано на рисунке ниже) :

The image shows a browser window with the URL `https://datalens.yandex.ru`. The page title is "Yandex DataLens". The interface features a left sidebar with various navigation icons. The main content area is divided into two primary sections:

- Подключения (Connections):** This section includes a purple lightning bolt icon, the text "Подключайте свои источники данных" (Connect your data sources), and a button labeled "Создать подключение" (Create connection).
- Дашборды (Dashboards):** This section includes a yellow grid icon, the text "Создавайте страницы с наборами диаграмм, таблиц и фильтров" (Create pages with sets of charts, tables, and filters), and a button labeled "Создать дашборд" (Create dashboard).

A red square highlights the "Дашборды" icon in the sidebar, and a red arrow points from the "Подключения" section towards it. At the bottom of the page, the text "Примеры дашбордов" (Dashboard examples) is visible.

Откроется вкладка, в которой надо выбрать «Средний балл оценки удовлетворенности качеством школьного образования».



Откроется окно просмотра средних показателей оценок.

Во вкладке «По ОО» отображается информация по вашей школе, если Вы **Советник** и список школ муниципалитета, если Вы представитель **Управления образования**.

Нажмите вкладку «По вопросам» и вы увидите все вопросы, количество ответивших на вопрос и среднюю оценку по вопросу.

Здесь вы сможете изучить, по каким критериям у вашей школы меньше всего баллов. На что обратить внимание.

U... / anisi... / Даш... / Средний балл оценки удовлетворенности кач... ☆ ...

Средний балл оценки удовлетворенности качеством школьного образования

По региону: По ОО По вопросам: **Обращения**

Период отчёта: 10.10.2022 - 09.11.2022 MO: Городской округ город Южно-Сахалинск

ОО: МБОУ СОШ № 30 г.Южно-Сахалинска Категория проходивших опрос: —

Текст вопроса	Средняя оценка	Количество ответивших на вопрос
1. Оцените по пятибалльной шкале насколько Вам нравятся учебные предметы в школе	1,50	2
2. Оцените по пятибалльной шкале насколько нравятся Вам дополнительные занятия в школе различной направленности (спорт, туризм, творчество и др.)	2,50	2
4. Оцените по пятибалльной шкале насколько Вам комфортно в своем классе	2,50	2
3. Оцените по пятибалльной шкале насколько Вы удовлетворены перечнем воспитательных мероприятий в школе (праздники, фестивали, конкурсы, ярмарки и т.п.)	3,33	9
Оцените по пятибалльной шкале насколько Вы удовлетворены качеством школьного образования	3,33	9
4. Оцените по пятибалльной шкале насколько Вы удовлетворены школьным питанием	3,33	9
3. Оцените по пятибалльной шкале насколько Вы удовлетворены оснащением школьных помещений (мебель, наглядное оборудование, технические средства обучения)	3,56	9
Оцените по пятибалльной шкале насколько Вы удовлетворены условиями получения образования	3,67	9
2. Оцените по пятибалльной шкале насколько Вы удовлетворены состоянием учебных и внеучебных помещений школы	3,67	9
2. Оцените по пятибалльной шкале насколько Вы удовлетворены организацией дополнительного образования в школе	3,71	7
1. Оцените по пятибалльной шкале насколько Вы удовлетворены состоянием пришкольной территории	3,78	9
1. Оцените по пятибалльной шкале насколько Вы удовлетворены качеством преподавания учебных предметов в школе	3,86	7

Если нажать на вкладку «Обращения», то можно увидеть комментарии, которые люди оставляли в поле «Свой вариант ответа».

U... / anisi... / Даш... / Средний балл оценки удовлетворенности кач... ☆ ...

Средний балл оценки удовлетворенности качеством школьного образования

По региону: По ОО По вопросам: **Обращения**

Период отчёта: 02.11.2022 - 09.11.2022 Категория проходивших опрос: —

MO: — OO: MAOU Гимназия № 3 г.Южно-Сахалинска

Поиск по тексту обращения

Дата обращения	ОО	Текст обращения
06.11.2022 10:20:44	MAOU Гимназия № 3 г.Южно-Сахалинска	...
07.11.2022 18:11:24	MAOU Гимназия № 3 г.Южно-Сахалинска	...
07.11.2022 20:11:27	MAOU Гимназия № 3 г.Южно-Сахалинска	...