



# **Опыт развития городского транспорта**

---



# Формирование комфортной городской среды

индекс качества  
городской среды



## Тверь

Тверская область



Крупный город

### 184

балла

0

360

■ набрано больше половины  
от максимального количества баллов

## Топ-100 городов России по комфортности и доступности жизни

Максимальное количество баллов — 100

Итоговое место 2019	Итоговое место 2020	Город	Место по стоимости жизни	Место по качеству среды	Итог по баллам
1	1	Краснодар	10	1	78,18
2	2	Сургут	1	16	76,58
4	3	Тюмень	3	2	73,55
3	4	Санкт-Петербург	14	4	70,27
52	5	Москва	9	25	68,01
14	6	Мурманск	2	56	67,97
12	7	Тверь	28	7	67,13
11	8	Южно-Сахалинск	8	30	66,89
7	9	Магнитогорск	4	57	66,78
13	10	Уфа	26	10	66,67

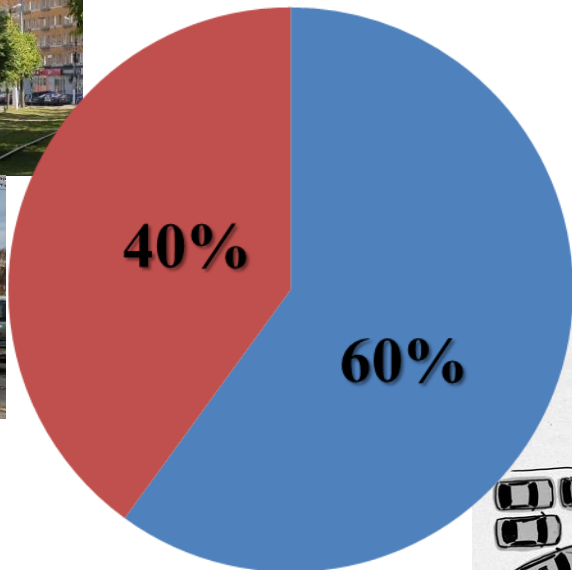
Минстрой РФ

Институт «Урбаника»






# Общественный транспорт Твери: вчера



## Маршрутки

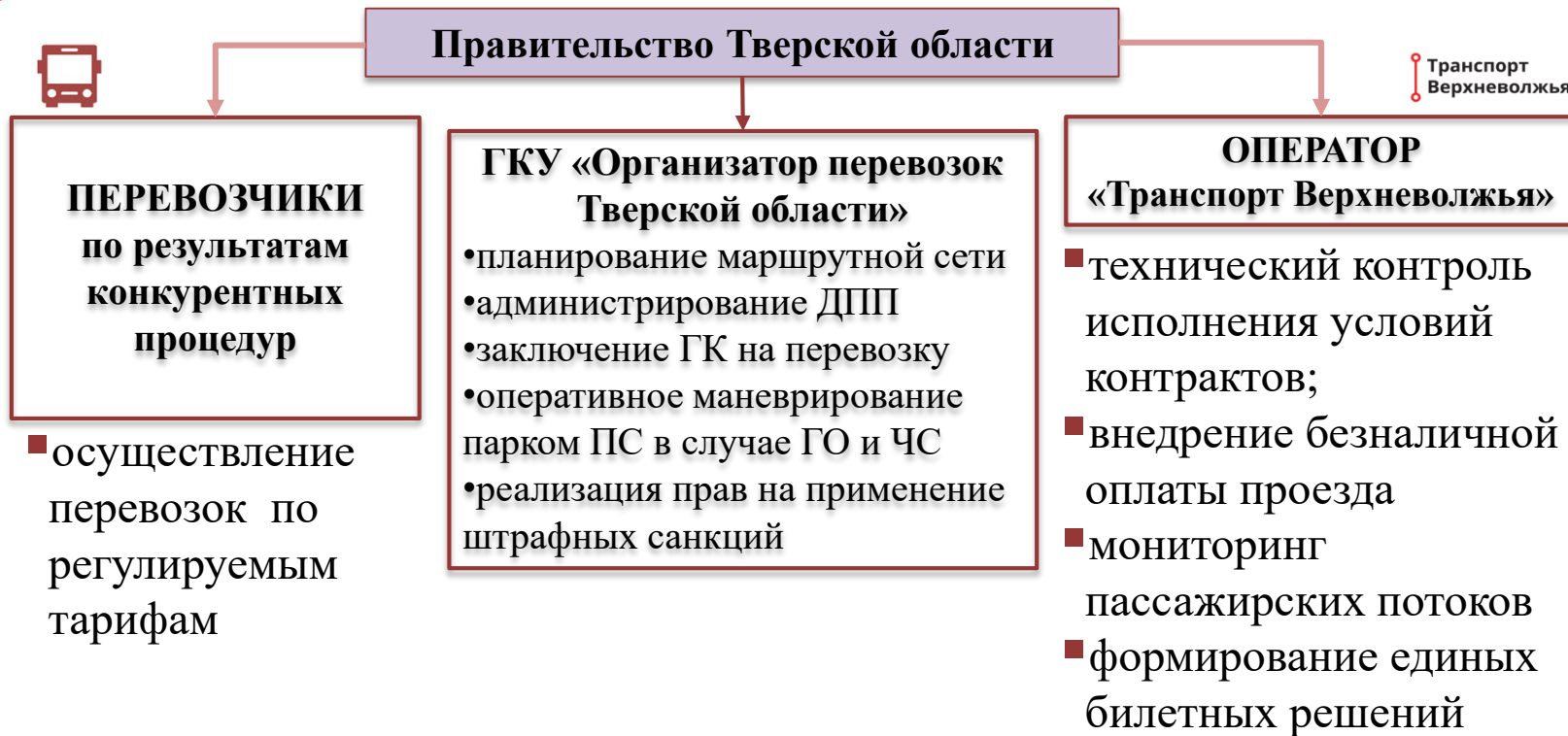
1. Занимают много места
2. Мешают автобусам и друг другу
3. Создают затор





## Общественный транспорт Твери: сегодня

### Модель управления пассажирскими перевозками в Тверской области





# Внедрение новой транспортной модели Тверской агломерации

Транспорт  
Верхневолжья

**85**  
маршрутов

**471**  
автобус в сети

110 большого класса (БК)  
347 среднего класса (СК)  
14 малого класса (МК)



- ✓ оборудование для маломобильных граждан;
- ✓ низкий пол;
- ✓ климат-контроль;
- ✓ безналичная оплата проезда;
- ✓ ГЛОНАСС/GPS;
- ✓ видеонаблюдение;
- ✓ ЕВРО-5



## Ситуационно-аналитический центр компании-оператора



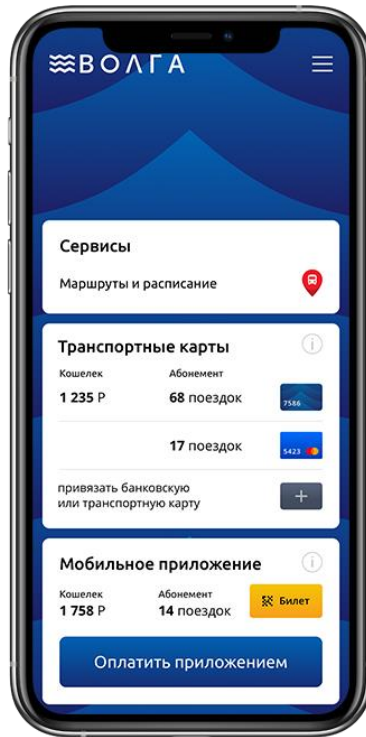
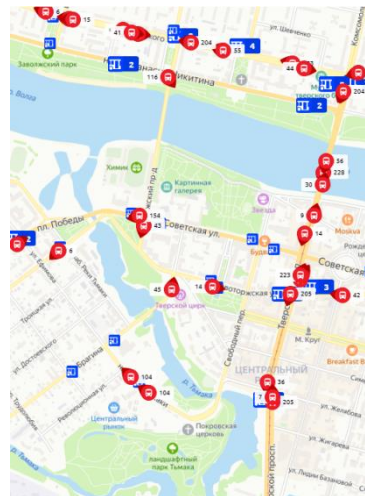
 **Транспорт  
Верхневолжья**



- технический контроль исполнения условий контрактов;
- внедрение автоматизированной системы безналичной оплаты проезда;
- мониторинг транспортных средств с использованием навигационных систем;
- контроль сбора платы за проезд и провоз багажа;
- работа ситуационного центра для технической поддержки перевозчиков и пассажиров



# Качественно новый уровень обслуживания пассажиров



*Транспортная карта*



*Транспортная карта для детей-сирот*



*Школьная транспортная карта*



*Социальная карта жителя*

## *Интервалы движения*

**2-4 мин.** в центре города  
**5-15 мин.** в отдалённых районах





## Вклад в формирование городской среды





## Остановочные комплексы



до 2016 года

- Некачественная торговля
- Грязь
- Моральное устаревание



2016 – 2020 годы

- + Современное исполнение, надёжность
- Небольшой размер, нет защиты от холода
- Нет сервисов



2020 год и далее

- + Комфорт и безопасность
- + Передовые сервисы
- + Современный дизайн



## Функционал остановочного комплекса





# Общественный транспорт Твери: завтра

